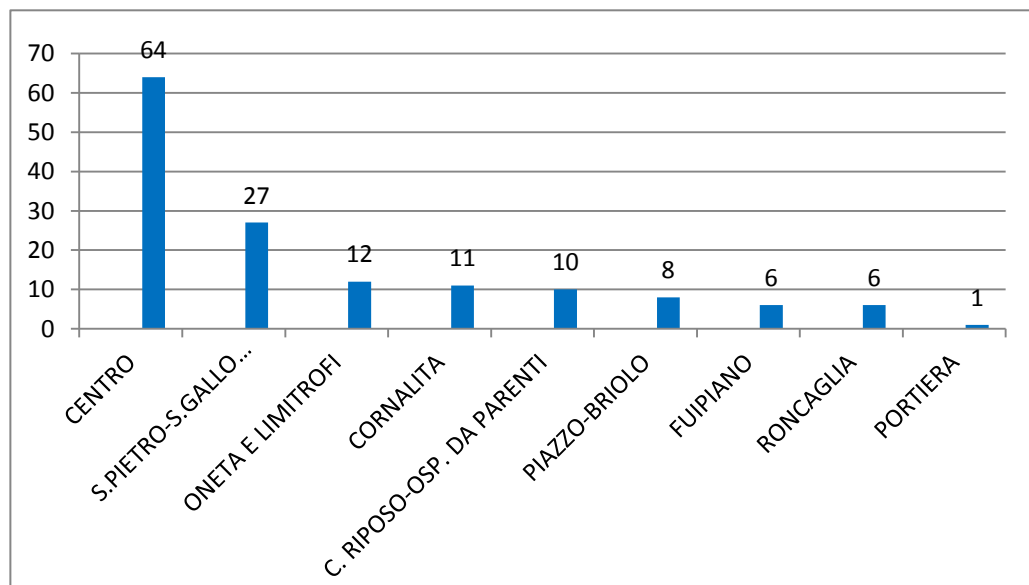


INDAGINE CONOSCITIVA SULLA CONDIZIONE DEGLI ANZIANI over 85

116 questionari compilati in modo completo su 154 inviti con visita a domicilio

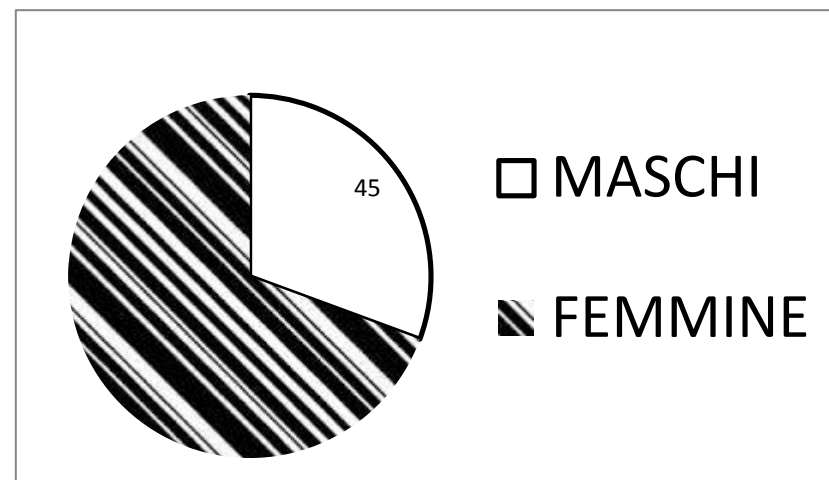
ZONA O FRAZIONE DI RESIDENZA

CENTRO	64
S.PIETRO-S.GALLO LIMITROFI	27
ONETA E LIMITROFI	12
CORNALITA	11
C. RIPOSO-OSP. DA PARENTI	10
PIAZZO-BRIOLO	8
FUIPIANO	6
RONCAGLIA	6
PORTIERA	1



GENERE

MASCHI	45	39%
FEMMINE	102	88%

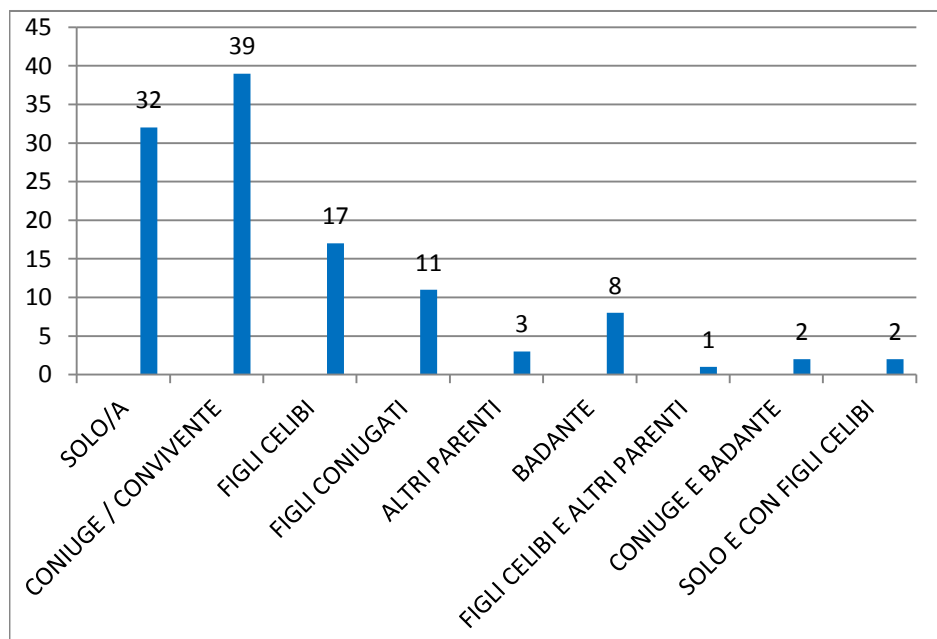


L' ETÁ MEDIA DEGLI ANZIANI INTERVISTATI È DI 88 ANNI.

SITUAZIONE ABITATIVA

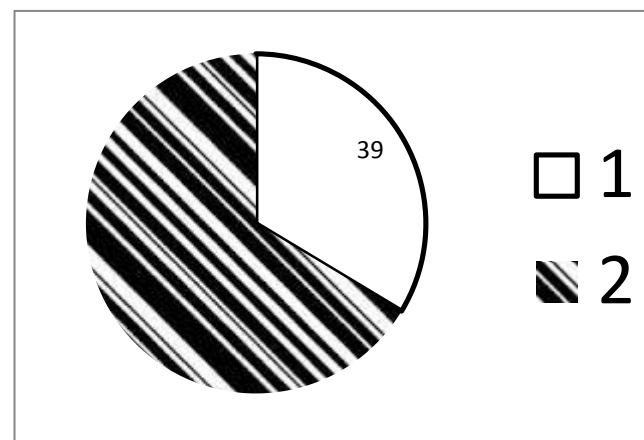
CON CHI ABITA L' ANZIANO?

SOLO/A	32	28%
CONIUGE / CONVIVENTE	39	34%
FIGLI CELIBI	17	15%
FIGLI CONIUGATI	11	9%
ALTRI PARENTI	3	3%
BADANTE	8	7%
FIGLI CELIBI E ALTRI PARENTI	1	1%
CONIUGE E BADANTE	2	2%
SOLO E CON FIGLI CELIBI	2	2%

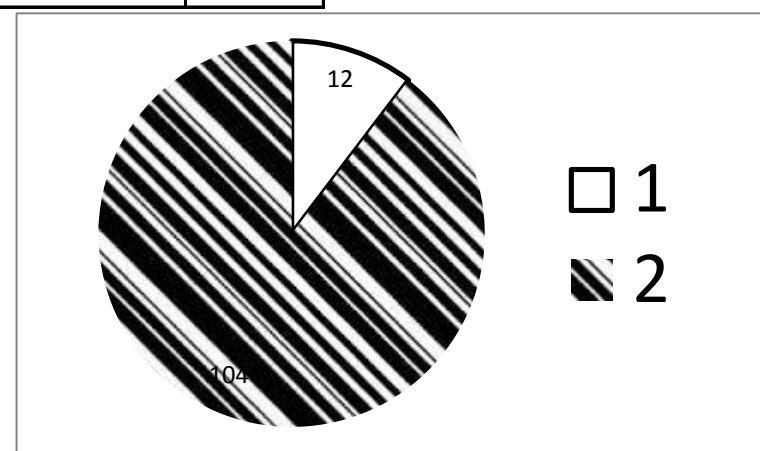


TIPOLOGIA D' ABITAZIONE

1 UNIFAMILIARE	39	31%
2 PLURIFAMILIARE	77	69%




1 AFFITTO	12	10%
2 PROPRIETA'	104	90%



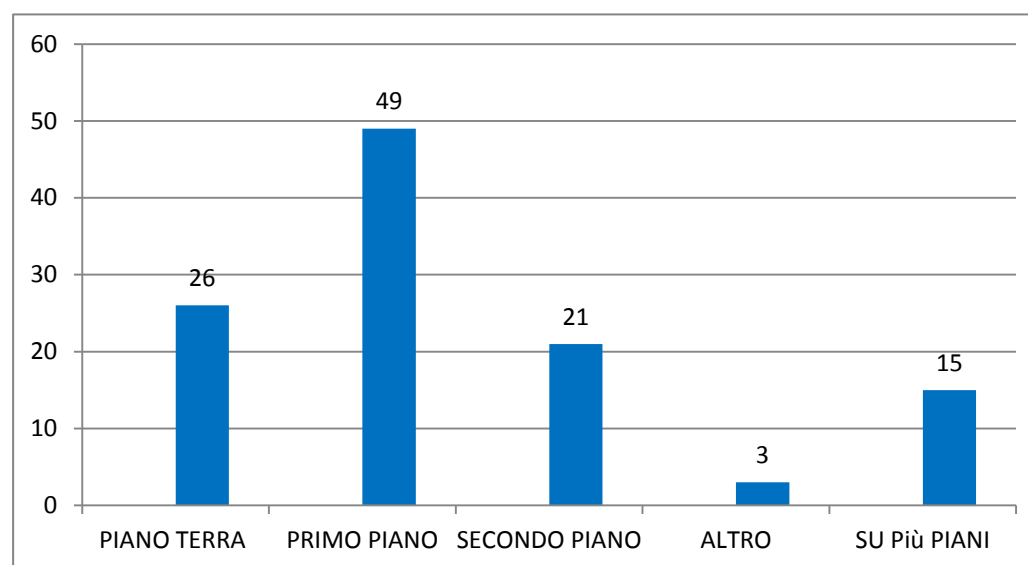
RISCALDAMENTO

1 IN TUTTA L' ABITAZIONE	89	77%
2 SOLO IN ALCUNI LOCALI	24	21%
3 SENZA RISCALDAMENTO	2	2%



L' ANZIANO ALLOGGIA

PIANO TERRA	26	22%
PRIMO PIANO	49	42%
SECONDO PIANO	21	18%
ALTRO	3	3%
SU Più PIANI	15	13%



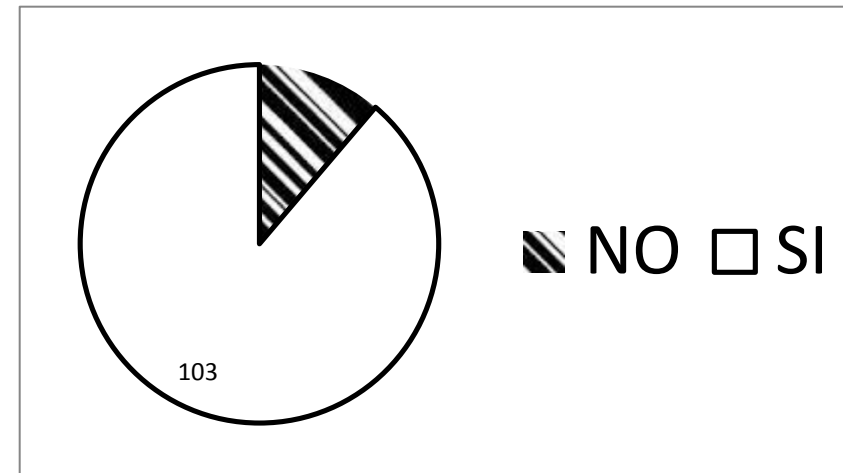
DORME SULLO STESSO PIANO?

SI	94	81%
NO	22	19%

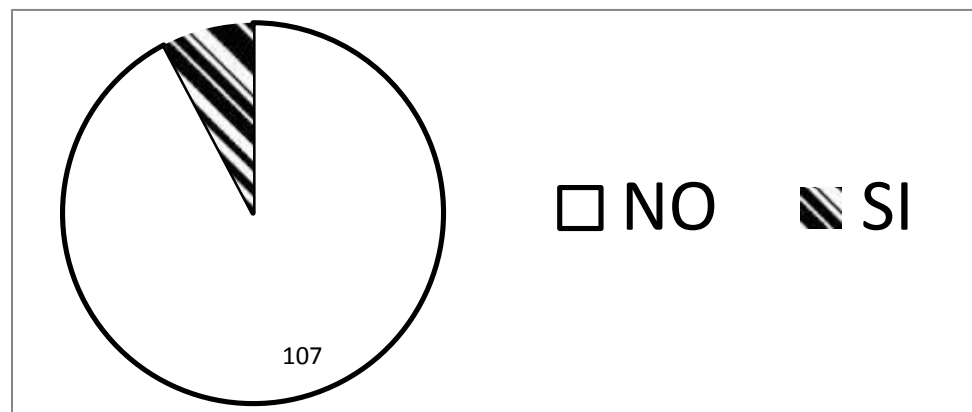


CI SONO BARRIERE ARCHITETTONICHE ?

NO	13	11%
SI	103	89%



E' DOTATA DI ASCENSORE O MONTASCALE?



NO	107	92%
SI	9	8%

STATO DI SALUTE E AUTONOMIA

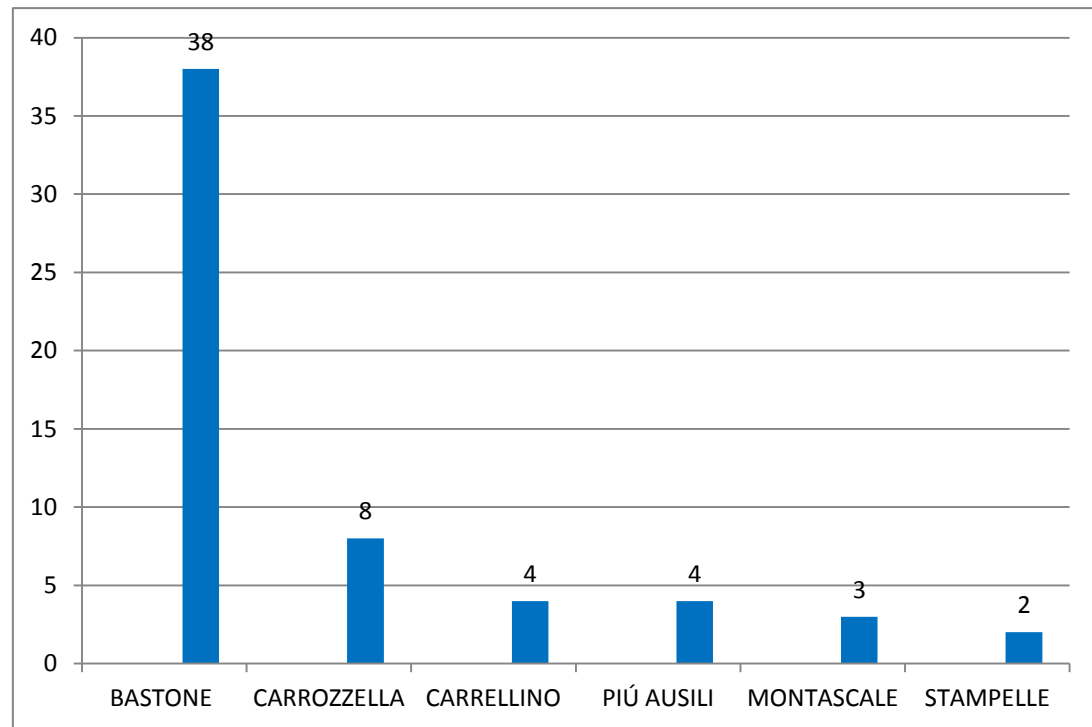
CAPACITA' MOTORIA

1 E' AUTONOMO	67	58%
2 PARZIALMENTE AUTONOMO	41	35%
3 COSTRETTO A LETTO	9	8%



AUSILI PER LA MOBILITA'

BASTONE	38	33%
CARROZZELLA	8	7%
CARRELLINO	4	3%
PIÚ AUSILI	4	3%
MONTASCALE	3	3%
STAMPELLE	2	2%



CAPACITA' SENSORIALI

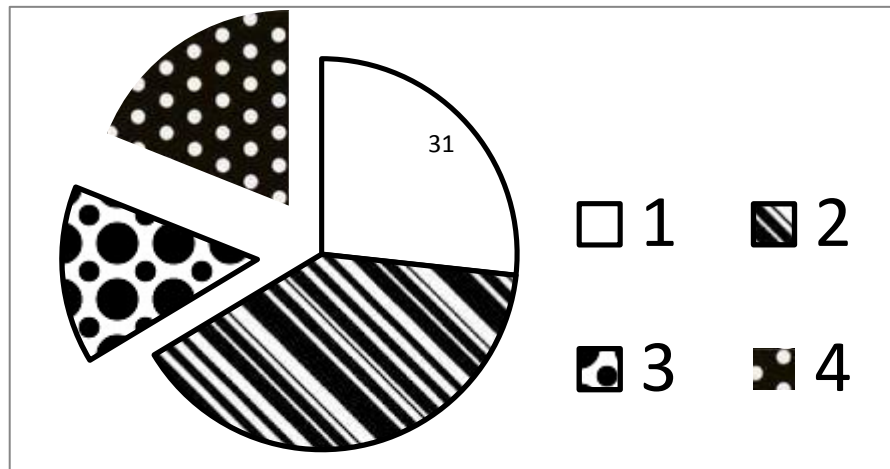
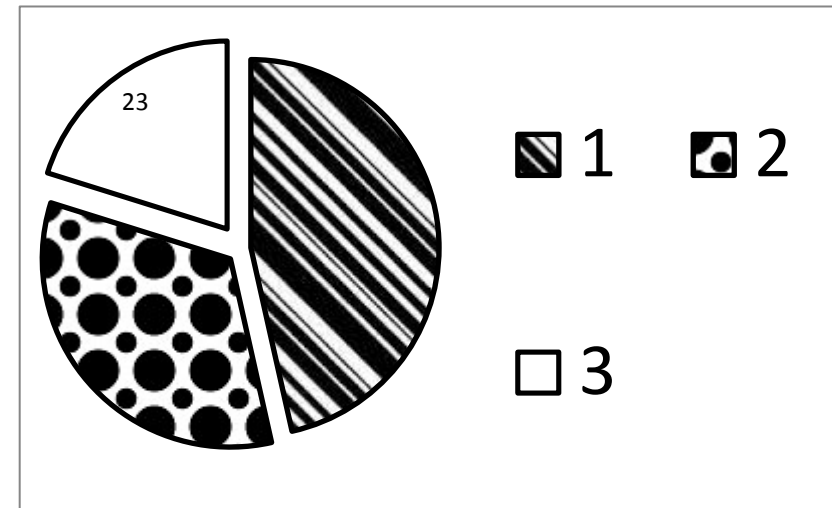
VISIVE

1 BUONE	59	51%
2 DISCRETE	50	43%
3 INSUFFICIENTI	7	6%



UDITIVE

1 BUONE	53	46%
2 DISCRETE	38	33%
3 INSUFFICIENTI	23	20%

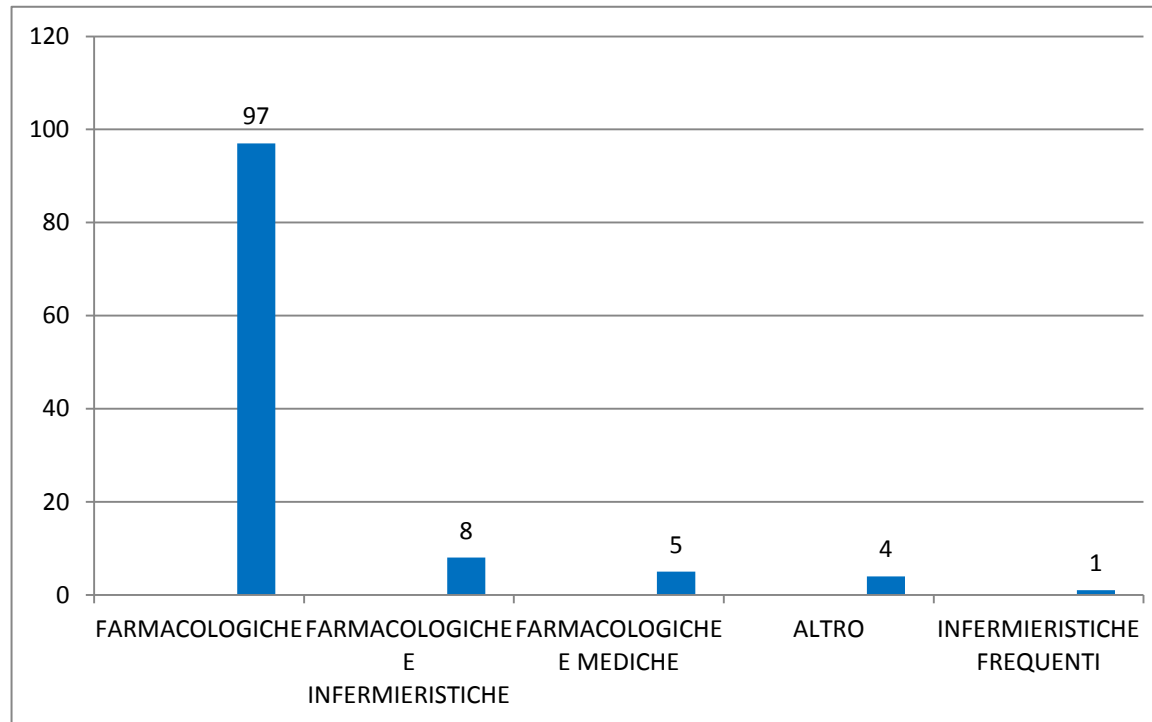


SALUTE COMPLESSIVA

1 BUONA	31	27%
2 CON QUALCHE PICCOLO PROBLEMA	46	40%
3 PATOLOGIE CRONICHE MA BUONA AUTONOMIA	17	15%
4 PATOLOGIE GRAVI	22	19%

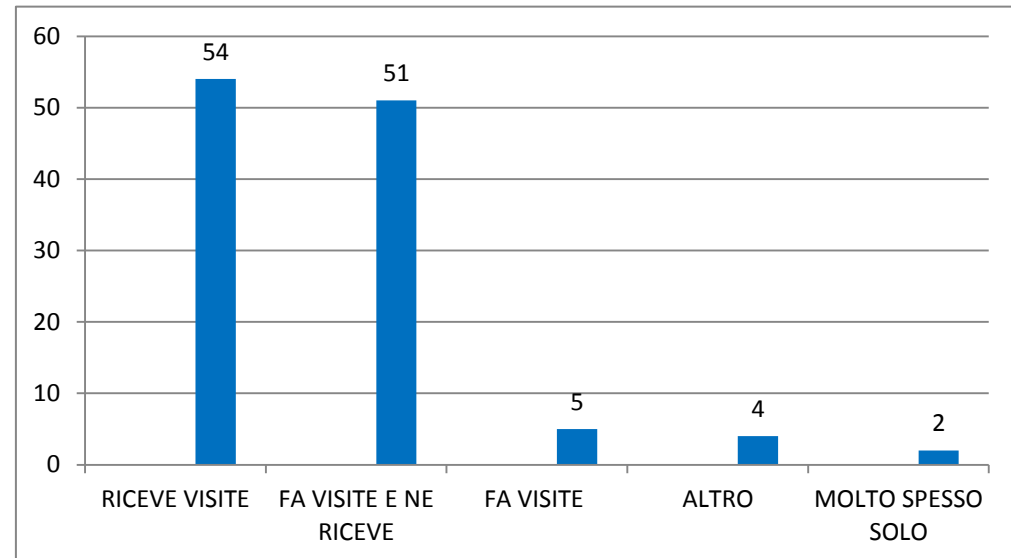
CURE NECESSARIE

FARMACOLOGICHE	97	84%
FARMACOLOGICHE E INFERMIERISTICHE	8	7%
FARMACOLOGICHE E MEDICHE	5	4%
ALTRO	4	3%
INFERMIERISTICHE FREQUENTI	1	1%




RELAZIONI SOCIALI

RICEVE VISITE	54	47%
FA VISITE E NE RICEVE	51	44%
FA VISITE	5	4%
ALTRO	4	3%
MOLTO SPESSO SOLO	2	2%



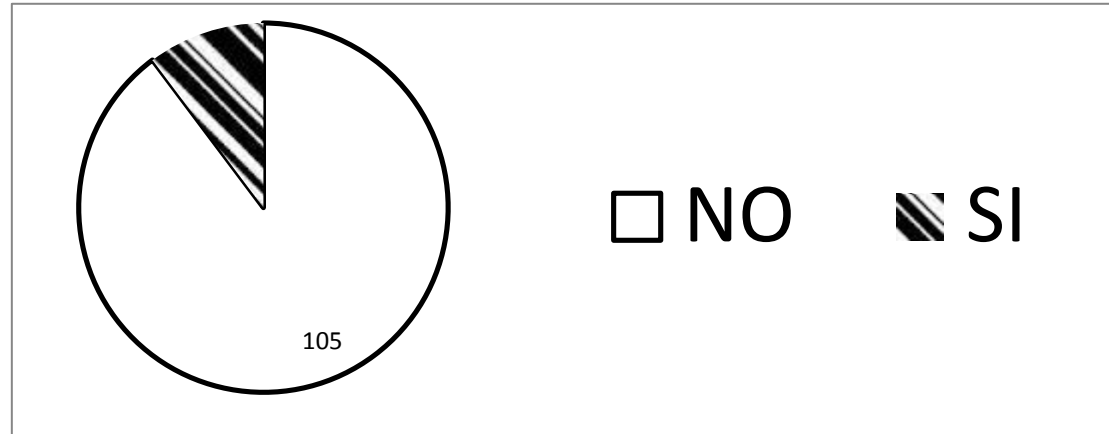
USUFRUISCE DI AIUTO DOMESTICO / ASSISTENZA DOMICILIARE?

SI	63	54%
NO	54	47%



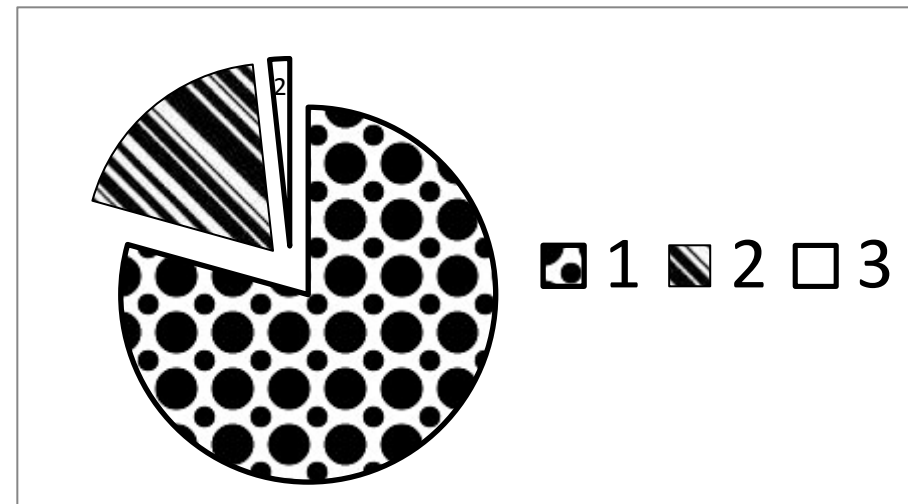
HA GIA' CONTATTATO IL SERVIZIO DI ASSISTENZA SOCIALE?

NO	105	91%
SI	12	10%



SITUAZIONE ECONOMICA CON I REDDITI CHE PERCEPISCE:

1 RIESCE A SODDISFARE I BISOGNI	92	79%
2 RIESCE CON DIFFICOLTA'	22	19%
3 NON RIESCE A SODDISFARE I BISOGNI	2	2%



OSSERVAZIONI E RICHIESTE SU CIÒ CHE L'AMMINISTRAZIONE COMUNALE POTREBBE PROMUOVERE PER MIGLIORARE LA CONDIZIONE DELL' ANZIANO.

PASTI A DOMICILIO	12
STRUTTURA DIURNA O CASA DI RIPOSO	9
PERSONE CHE FACCIANO COMPAGNIA	8
PIÙ PULMINI DALLE FRAZIONI	7
PAGARE MENO TASSE	4
PORTARE LA SPESA A DOMICILIO	2
ABBATTERE LA SPESA DEL SAD	1

DI QUALE SERVIZI AVREBBE BISOGNO IN QUESTO MOMENTO PER SE STESSO?

NULLA	94
PASTI A DOMICILIO	7
ASSISTENZA DOMICILIARE	4
ALTRO	4
TRASPORTO SOCIALE	3
ASSISTENZA DOMICILIARE E ALTRO	2
PASTI E TRASPORTO SOCIALE	1
TRASPORTO SOCIALE E ALTRO	1

È NECESSARIO UN AIUTO NELLE SEGUENTI ATTIVITÀ?

NON HA BISOGNO DI NIENTE	111
PREPARAZIONE PASTI	5
FARE LA SPESA	4
PULIZIA PERSONALE	2
PULIZIA ABITAZIONE	2
ALIMENTAZIONE PERSONALE	1

Note metodologiche

Su 154 inviti a compilare il questionario (con visita a domicilio) 3 hanno rifiutato il questionario; 7 sono nel frattempo deceduti, 7 erano ricoverati in casa di riposo; 11 abitavano altrove in modo più o meno permanente; 7 saranno ricontattati.

Il questionario è stato in genere compilato dalla giovane Alessandra Belotti assunta attraverso la Leva Civica regionale e che supporta l'assistente sociale Rosalba Piatti. E' stato svolto durante i mesi di agosto-ottobre 2014 ed in questa fase riguardava solo i cittadini da 85 anni d'età e oltre, ma venivano intervistati anche i coniugi di età inferiore, se presenti.

L'iniziativa, raccogliendo dati utili alla conoscenza delle condizioni di vita dei nostri concittadini più anziani, aveva lo scopo non secondario di ascoltare le persone e far conoscere che esistono servizi di supporto alle loro necessità.

Per questi motivi si ritiene di proseguire con un secondo giro comprendente i cittadini tra gli 80 anni e gli 85.